



**PT SELAMAT SEMPURNA Tbk**

MANUFACTURER OF AUTOMOTIVE PARTS  
MEMBER OF ADR GROUP - AUTOMOTIVE DIVISION

Mengubah **Tantangan** Menjadi **Kesempatan**

Ringkasan Laporan Tahunan

**2018**

[www.smsm.co.id](http://www.smsm.co.id)



## Mengubah Tantangan Menjadi Kesempatan

Perseroan harus tumbuh dengan berkelanjutan agar dapat memberikan hasil terbaik bagi Pemegang Saham dengan tetap berpegang pada nilai-nilai Perseroan. Itu sebabnya Perseroan terus berinvestasi agar dapat meningkatkan produksi dengan biaya yang lebih kompetitif. Dalam prosesnya, Perseroan tidak pernah meninggalkan komitmen Perseroan untuk hanya memberikan produk berkualitas tinggi dan terpercaya bagi pelanggan.

Investasi yang Perseroan keluarkan harus membuat Perseroan siap menghadapi tantangan, meningkatkan produktivitas, menerapkan inovasi praktik-praktik kerja terbaik dan memanfaatkan peluang untuk menciptakan kemakmuran bagi seluruh pemangku kepentingan.

### **Kinerja tahun 2018**

Penjualan bersih Rp.3,9 Triliun, meningkat 18%

Laba tahun berjalan\* Rp.557 Miliar, meningkat 12%

Laba per saham\* Rp.97, meningkat 12%

Rata-rata Pertumbuhan tahunan selama 26 tahun: 22%

\*Yang dapat diatribusikan kepada Pemilik Entitas Induk.

## Informasi Umum Perseroan

<p>Nama Perusahaan <b>PT Selamat Sempurna Tbk.</b></p>		<p>Bidang Usaha <b>Industri alat-alat perlengkapan (suku cadang) mesin pabrik dan kendaraan</b></p>	
<p>Tanggal Pendirian <b>19 Januari 1976</b></p>	<p>Laman <b>www.smsm.co.id</b></p>	<p>Kode Saham <b>SMSM</b></p>	<p>Biro Administrasi Efek <b>PT Sinartama Cunita</b></p>
<p>Modal Dasar <b>8.000.000.000 saham biasa dengan nilai nominal Rp.25 per saham</b></p>		<p>Modal ditempatkan dan disetor penuh <b>5.758.675.440 Lembar Saham</b></p>	
<p>Akuntan Publik <b>Purwantoro, Sungkoro &amp; Surja</b> ( Anggota Firma dari ( Ernst &amp; Young Global Limited ) )</p>		<p>Kantor Pusat <b>Wisma ADR, Jl. Pluit Raya I No. 1, Jakarta Utara 14440, Telp. (021) 6610033, 6690244, Fax. (021) 6696237, 6618438</b></p>	
<p>Pabrik (Radiator) <b>Jl. Kapuk Kamal Raya No. 88, Jakarta Utara 14470, Telp. (021) 5551646, Fax. (021) 5551905</b></p>		<p>Pabrik (Filter, dll) <b>Jl. Raya Curug No. 88, Desa Kadujaya - Bitung Tangerang, Banten, Telp. (021) 5984388, Fax. (021) 5984415</b></p>	

# Ikhtisar Keuangan

PT Selamat Sempurna Tbk dan Entitas Anaknya

Laporan Laba Rugi dan Penghasilan Komprehensif Lain Konsolidasian	2018	2017
Penjualan Neto	<b>3.933</b>	3.340
Beban Pokok Penjualan	<b>2.740</b>	2.333
Laba Bruto	<b>1.193</b>	1.007
Laba Usaha	<b>832</b>	723
Laba Tahun Berjalan <sup>1)</sup>	<b>634</b>	555
Laba Tahun Berjalan yang dapat diatribusikan kepada:		
Pemilik entitas induk	<b>557</b>	499
Kepentingan non pengendali	<b>77</b>	56
Penghasilan Komprehensif Lain	<b>18</b>	8
Total Penghasilan Komprehensif tahun berjalan yang dapat diatribusikan kepada:		
Pemilik entitas induk	<b>571</b>	502
Kepentingan non pengendali	<b>80</b>	61
Laba Per Saham yang dapat diatribusikan kepada pemilik entitas induk	<b>97</b>	87

## Laporan Posisi Keuangan Konsolidasian

Total Aset	<b>2.801</b>	2.443
Total Aset Lancar	<b>1.854</b>	1.570
Modal Kerja Bersih <sup>2)</sup>	<b>1.384</b>	1.150
Total Liabilitas Jangka Pendek	<b>470</b>	420
Total Liabilitas Jangka Panjang	<b>181</b>	195
Total Liabilitas	<b>651</b>	615
Total Ekuitas	<b>2.150</b>	1.828
Ekuitas yang dapat diatribusikan kepada:		
Pemilik Entitas induk	<b>1.863</b>	1.592
Kepentingan non pengendali	<b>287</b>	236
Total Saham Beredar	<b>5,758,675,440</b>	5,758,675,440

## Rasio Keuangan

Margin Laba Bruto	<b>30%</b>	30%
Margin Laba Bersih <sup>3)</sup>	<b>14%</b>	15%
Laba Bersih terhadap Aset <sup>4)</sup>	<b>23%</b>	23%
Laba Bersih terhadap Ekuitas <sup>5)</sup>	<b>29%</b>	30%
Rasio Liabilitas terhadap Total Aset	<b>23%</b>	25%
Rasio Liabilitas terhadap Ekuitas <sup>6)</sup>	<b>30%</b>	34%
Rasio Lancar	<b>394%</b>	374%

Angka dinyatakan dalam milyar rupiah kecuali data per saham

1) Laba tahun berjalan yang dapat diatribusikan kepada pemilik entitas induk+Kepentingan non pengendali

2) Aset lancar - Liabilitas jangka pendek

3) Laba tahun berjalan yang dapat diatribusikan kepada pemilik entitas induk / penjualan neto

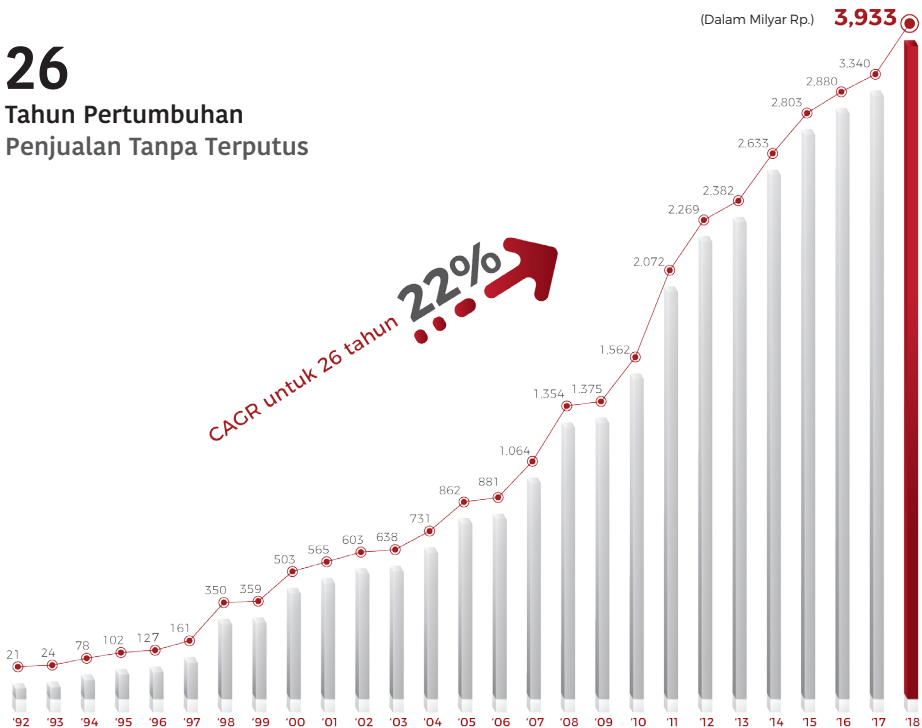
4) Laba Tahun Berjalan / Total Aset

5) Laba Tahun Berjalan / Total Ekuitas

6) Total Liabilitas / Total Ekuitas

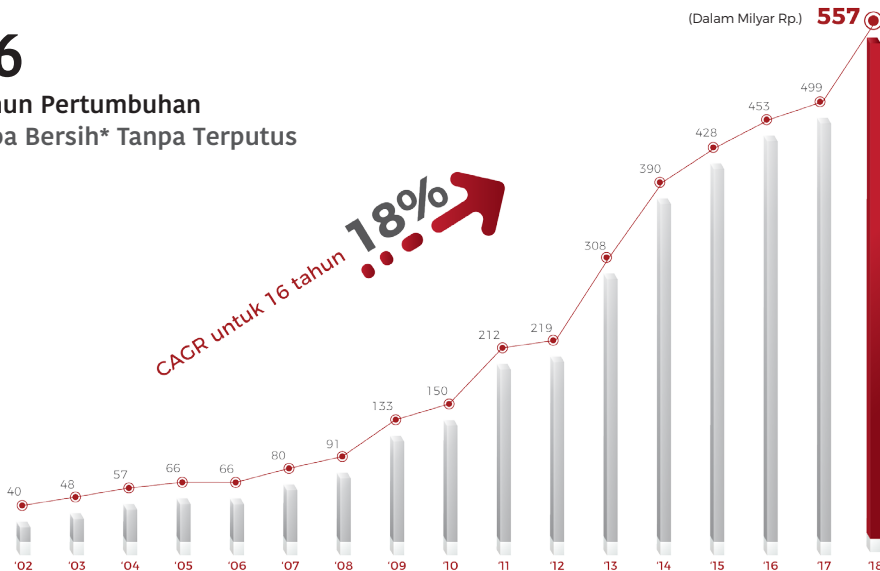
# 26

## Tahun Pertumbuhan Penjualan Tanpa Terputus



# 16

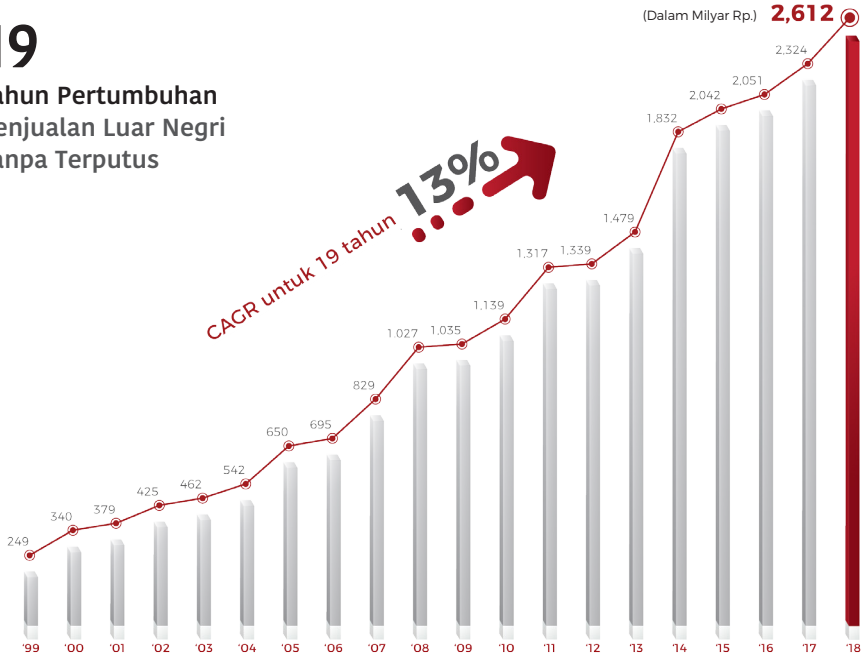
## Tahun Pertumbuhan Laba Bersih\* Tanpa Terputus



\* Laba tahun berjalan yang dapat diatribusikan kepada pemilik entitas induk

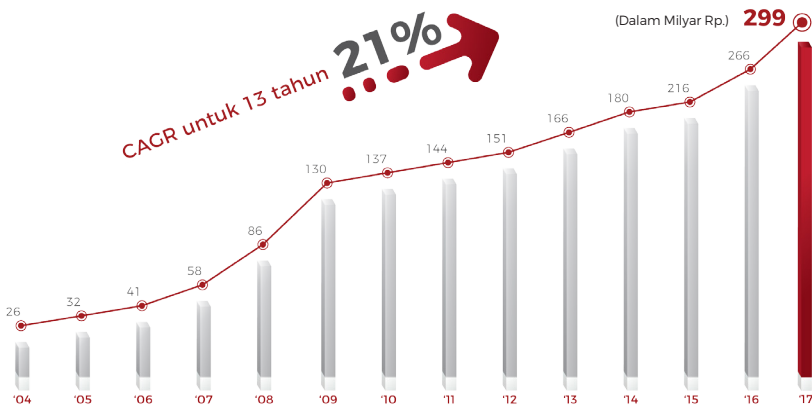
# 19

## Tahun Pertumbuhan Penjualan Luar Negri Tanpa Terputus



# 13

## Tahun Pertumbuhan Pembayaran Deviden Tanpa Terputus



# Laporan Posisi Keuangan Konsolidasian

Disajikan dalam Jutaan Rupiah, Kecuali Dinyatakan Lain

ASET	2018	2017
<b>ASET LANCAR</b>		
Kas dan setara kas	66.860	71.000
<b>Piutang usaha</b>	889.281	707.660
- Pihak ketiga		
- Pihak berelasi	47.326	59.509
<b>Piutang lain-lain</b>	5.765	2.024
- Pihak ketiga		
- Pihak berelasi	91	114
Piutang derivatif	2.780	6.639
Persediaan	758.315	657.257
Uang muka	17.599	23.640
Biaya dibayar dimuka	4.084	2.644
Pajak dibayar dimuka	61.681	39.623
<b>TOTAL ASET LANCAR</b>	<b>1.853.782</b>	<b>1.570.110</b>
<b>ASET TIDAK LANCAR</b>		
Aset pajak tangguhan	40.124	39.345
Investasi pada entitas asosiasi	51.207	23.901
Aset keuangan tidak lancar	14.828	14.828
Aset tetap	749.122	683.803
Uang muka pembelian aset tetap	13.659	33.281
Properti investasi	62.955	62.955
Aset tidak lancar lainnya	15.526	15.118
<b>TOTAL ASET TIDAK LANCAR</b>	<b>947.421</b>	<b>873.231</b>
<b>TOTAL ASET</b>	<b>2.801.203</b>	<b>2.443.341</b>
<b>LIABILITAS</b>		
<b>LIABILITAS JANGKA PENDEK</b>		
Utang bank jangka pendek	44.591	54.332
<b>Utang usaha</b>	204.268	163.609
- pihak ketiga		
- Pihak berelasi	47.401	30.623
<b>Utang lain-lain</b>	3.929	6.032
- pihak ketiga		
- Pihak berelasi	6	8
Utang pajak	70.193	59.006
Liabilitas imbalan kerja jangka pendek	33.152	34.113
Beban akrual	36.414	43.459
Uang muka penjualan	17.329	16.913
Liabilitas jangka panjang yang jatuh tempo dalam satu tahun:		
Utang bank jangka panjang	9.067	8.660
Utang sewa beli	3.766	3.158
<b>TOTAL LIABILITAS JANGKA PENDEK</b>	<b>470.116</b>	<b>419.913</b>
<b>LIABILITAS JANGKA PANJANG</b>		
Liabilitas imbalan kerja jangka panjang	148.453	155.466
Liabilitas jangka panjang - setelah dikurangi bagian yang jatuh tempo dalam satu tahun:		
Utang bank jangka panjang	25.231	33.431
Utang sewa beli	7.126	6.347
<b>TOTAL LIABILITAS JANGKA PANJANG</b>	<b>180.810</b>	<b>195.244</b>
<b>TOTAL LIABILITAS</b>	<b>650.926</b>	<b>615.157</b>
<b>EKUITAS</b>		
<b>EKUITAS YANG DAPAT DIATRIBUSIKAN KEPADA PEMILIK ENTITAS INDUK</b>		
Modal saham - nilai nominal Rp.25 (Rupiah penuh) per saham		
Modal dasar - 8.000.000.000 saham		
Modal ditempatkan dan disetor penuh - 5.758.675.440 saham	143.967	143.967
Tambahan modal disetor	49.899	49.899
Komponen lainnya dari ekuitas	3.034	5.945
Saldo laba		
Telah ditentukan penggunaannya	28.993	28.993
Belum ditentukan penggunaannya	1.637.306	1.363.029
<b>Total</b>	<b>1.863.199</b>	<b>1.591.833</b>
<b>KEPENTINGAN NON PENGENDALI</b>	<b>287.078</b>	<b>236.351</b>
<b>TOTAL EKUITAS</b>	<b>2.150.277</b>	<b>1.828.184</b>
<b>TOTAL LIABILITAS DAN EKUITAS</b>	<b>2.801.203</b>	<b>2.443.341</b>

## Laporan Laba Rugi dan Penghasilan Komprehensif Lain Konsolidasian

Disajikan dalam Jutaan Rupiah, Kecuali Dinyatakan Lain

	2018	2017
<b>PENJUALAN NETO</b>	<b>3.933.353</b>	<b>3.339.964</b>
<b>BEBAN POKOK PENJUALAN</b>	(2.740.108)	(2.333.049)
<b>LABA BRUTO</b>	1.193.245	1.006.915
Beban penjualan	(198.252)	(178.480)
Beban umum dan administrasi	(176.609)	(152.812)
Pendapatan operasi lainnya	34.007	47.700
Beban operasi lainnya	(20.522)	(470)
<b>LABA USAHA</b>	<b>831.869</b>	<b>722.853</b>
Penghasilan keuangan	2.745	3.247
Biaya keuangan	(9.822)	(9.616)
Bagian laba netto asosiasi	3.489	4.154
<b>LABA SEBELUM PAJAK PENGHASILAN</b>	<b>828.281</b>	<b>720.638</b>
Beban pajak penghasilan	(194.731)	(165.250)
<b>LABA TAHUN BERJALAN</b>	<b>633.550</b>	<b>555.388</b>
<b>PENGHASILAN KOMPREHENSIF LAIN</b>		
Pos yang tidak akan direklasifikasi ke laba rugi:		
Pengkukuran kembali atas liabilitas imbalan kerja	23.997	(17.259)
Bagian penghasilan komprehensif lain dari entitas asosiasi	78	(2)
Pajak penghasilan terkait	(6.019)	4.315
Pos yang akan direklasifikasi ke laba rugi:		
Selisih kurs atas penjabaran akun-akun kegiatan usaha luar negeri	(410)	27.814
Pajak penghasilan terkait	102	(6.954)
<b>TOTAL PENGHASILAN KOMPREHENSIF TAHUN BERJALAN</b>	<b>651.298</b>	<b>563.302</b>
<b>Laba tahun berjalan yang dapat diatribusikan kepada:</b>		
Pemilik entitas induk	556.904	499.430
Kepentingan non pengendali	76.646	55.958
<b>Total</b>	<b>633.550</b>	<b>555.388</b>
<b>Total penghasilan komprehensif tahun berjalan yang dapat diatribusikan kepada:</b>		
Pemilik entitas induk	570.817	502.004
Kepentingan non pengendali	80.481	61.298
<b>Total</b>	<b>651.298</b>	<b>563.302</b>
<b>Laba per saham yang dapat diatribusikan kepada pemilik entitas induk</b>	<b>97</b>	<b>87</b>

## Laporan Arus Kas Konsolidasian

Disajikan dalam Jutaan Rupiah, Kecuali Dinyatakan Lain

	2018	2017
Kas neto yang diperoleh dari aktivitas operasi	542.647	446.032
Kas neto yang digunakan untuk aktivitas investasi	(195.554)	(101.789)
Kas neto yang digunakan untuk aktivitas pendanaan	(353.900)	(369.865)
<b>Penurunan neto kas dan setara kas</b>	<b>(6.807)</b>	<b>(25.622)</b>
Dampak neto perubahan nilai tukar atas kas dan setara kas	1.876	1.943
Kas dan setara kas awal tahun	70.023	93.702
<b>Kas dan setara kas akhir tahun</b>	<b>65.092</b>	<b>70.023</b>



# Laporan Perubahan Ekuitas Konsolidasian

Disajikan dalam Jutaan Rupiah, Kecuali Dinyatakan Lain

	Ekuitas yang dapat diatribusikan kepada Pemilik Entitas Inklusif							Kepentingan Non-pengendali	Total
	Modal Saham Ditempatkan dan Disetor Penuh	Tambahkan Modal Disetor	Komponen Ekuitas Lainnya		Saldo Laba		Subtotal		
			Selisih Kurs atas Penjabaran Akun Kegiatan Usaha Luar Negeri	Penghasilan Komprehensif Lainnya	Telah Ditentukan Penggunaannya	Belum Ditentukan Penggunaannya			
<b>Saldo 31 Desember 2016</b>	<b>143.967</b>	<b>49.899</b>	<b>(9.890)</b>	<b>899</b>	<b>28.993</b>	<b>1.163.895</b>	<b>1.377.763</b>	<b>202.292</b>	<b>1.580.055</b>
Laba tahun berjalan	-	-	-	-	-	499.430	499.430	55.958	555.388
Penghasilan komprehensif lain	-	-	14.936	-	-	(12.362)	2.574	5.340	7.914
Total penghasilan komprehensif tahun berjalan	-	-	<b>14.936</b>	-	-	<b>487.068</b>	<b>502.004</b>	<b>61.298</b>	<b>563.302</b>
Dividen kas final tahun 2016	-	-	-	-	-	(57.587)	(57.587)	-	(57.587)
Dividen kas interim pertama tahun 2017	-	-	-	-	-	(57.587)	(57.587)	-	(57.587)
Dividen kas interim kedua tahun 2017	-	-	-	-	-	(86.380)	(86.380)	-	(86.380)
Dividen kas interim ketiga tahun 2017	-	-	-	-	-	(86.380)	(86.380)	-	(86.380)
Dividen kas oleh entitas anak kepada kepentingan non pengendalinya	-	-	-	-	-	-	-	(27.239)	(27.239)
<b>Saldo 31 Desember 2017</b>	<b>143.967</b>	<b>49.899</b>	<b>5.046</b>	<b>899</b>	<b>28.993</b>	<b>1.363.029</b>	<b>1.591.853</b>	<b>236.351</b>	<b>1.828.184</b>
Laba tahun berjalan	-	-	-	-	-	556.904	556.904	76.646	633.550
Penghasilan komprehensif lain	-	-	(2.911)	-	-	16.824	13.913	3.835	17.748
Total penghasilan komprehensif tahun berjalan	-	-	<b>(2.911)</b>	-	-	<b>573.728</b>	<b>570.817</b>	<b>80.481</b>	<b>651.298</b>
Dividen kas final tahun 2017	-	-	-	-	-	(69.104)	(69.104)	-	(69.104)
Dividen kas interim pertama tahun 2018	-	-	-	-	-	(57.587)	(57.587)	-	(57.587)
Dividen kas interim kedua tahun 2018	-	-	-	-	-	(86.380)	(86.380)	-	(86.380)
Dividen kas interim ketiga tahun 2018	-	-	-	-	-	(86.380)	(86.380)	-	(86.380)
Dividen kas oleh entitas anak kepada kepentingan non pengendalinya	-	-	-	-	-	-	-	(29.754)	(29.754)
<b>Saldo 31 Desember 2018</b>	<b>143.967</b>	<b>49.899</b>	<b>2.135</b>	<b>899</b>	<b>28.993</b>	<b>1.637.306</b>	<b>1.865.199</b>	<b>287.078</b>	<b>2.150.277</b>

## Komposisi Pemegang Saham

(Per 31 Desember 2018)

Pemegang Saham	Jumlah Saham	%	Jumlah (Rp)
PT Adrindo Intiperkasa	3.347.263.708	58%	83.681.592.700
Lain-lain (masing-masing dengan kepemilikan dibawah 5%)	2.411.411.732	42%	60.285.293.300
Jumlah*	5.758.675.440	100%	143.966.886.000

\*Tidak ada perubahan jumlah saham beredar sepanjang tahun 2018.

## Kalender Deviden

Jenis Deviden	Tanggal Pembayaran	Tahun Buku	Jumlah Deviden dalam Milyar Rupiah (Bruto)
<b>Final 2017</b>	8 Juni 2018	2017	Rp.69
Interim I 2018	25 Mei 2018	2018	Rp.58
Interim II 2018	28 Agustus 2018	2018	Rp.86
Interim III 2018	23 November 2018	2018	Rp.86
<b>JUMLAH</b>			<b>Rp.299</b>
<b>Final 2016</b>	24 Mei 2017	2016	Rp.58
Interim I 2017	30 Mei 2017	2017	Rp.58
Interim II 2017	24 Agustus 2017	2017	Rp.86
Interim III 2017	24 November 2017	2017	Rp.86
<b>JUMLAH</b>			<b>Rp.288</b>

## Harga Saham per Triwulan 2018

Tahun	Tertinggi (Rp)	Terendah (Rp)	Penutupan (Rp)
<b>2018</b>	1.625	1.170	1.400
Q1	1.515	1.170	1.345
Q2	1.625	1.310	1.310
Q3	1.435	1.235	1.405
Q4	1.540	1.300	1.400

## Kepemilikan Saham Perseroan

Kepemilikan Langsung	Kegiatan Usaha Utama	Tahun Investasi	Presentase Kepemilikan
Bradke Synergies Sdn. Bhd.	Perusahaan Investasi	2015	100%
PT Hydraxle Perkasa	Produksi Karoseri	2012	51%
PT Panata Jaya Mandiri	Produksi Filter	1995	70%
PT POSCO Indonesia Jakarta Processing Center	Industri Pemrosesan Baja	2005	15%
PT Prapat Tunggal Cipta	Distributor Tunggal	2013	99,99%
PT Selamat Sempana Perkasa	Produksi Karet	2013	99,99%
Sure Filter (Thailand) Co., Ltd.	Distributor Tunggal	2018	44%
PT Tokyo Radiator Selamat Sempurna	Produksi Radiator	2012	33%